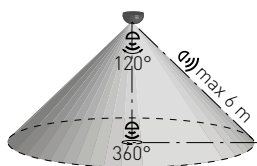
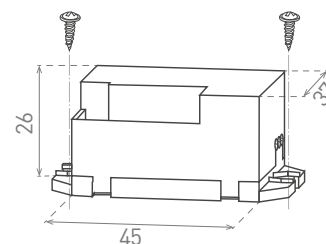





SENSOR 24



- CZUJNIK RUCHU PIR
- steruje oświetleniem
- miniaturowy rozmiar
- możliwość sterowania za pomocą przelączników DIP:
 - czas (TIME)
 - zakres detektora ruchu (SENS)
 - ustawienie (noc/dzień) (LUX)
- maksymalne obciążenie 800W (PF ≈ 1)
- kompatybilne z oświetleniem LED
- długość wylotu czujnika 200 mm



220-240V~ 50/60Hz
 max. 3A 800VA~

 IP20


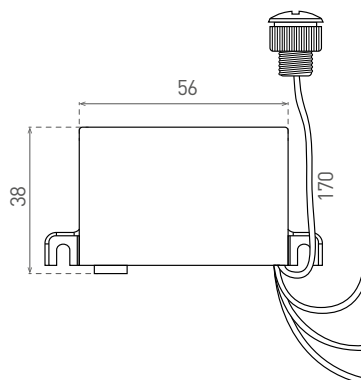
 -20+40°C
 50
 1/100
 CE
 RoHS

SENSOR 24	GXSI009	8592660117362	biała	120	6m	5s/30s/1min/3min/5min/8min	10/2000LUX	3/6m

SENSOR LUX



- CZUJNIK ZMIERZCHOWY
- automatycznie włącza oświetlenie po zmroku
- możliwość regulacji:
 - ustawienia (LUX)
- maksymalne obciążenie 2000W (PF ≈ 1)
- kompatybilne z oświetleniem LED



220-240V~ 50/60Hz
 max. 7,5A/2000VA

 IP54/20

 -20+40°C
 50
 1/100
 CE
 RoHS

SENSOR LUX	GXSE010	8592660117379	biała	-LUX+ 5-50