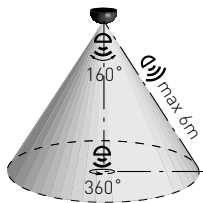
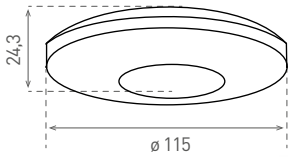




LED  
COMPATIBLE



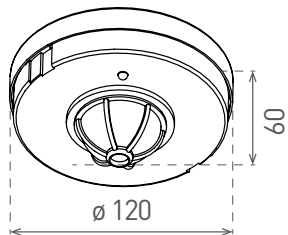
## SENZOR 100

- CZUJNIK RUCHU PIR
- steruje oświetleniem
- możliwość regulacji:
  - czas (TIME)
  - ustawienie (noc/dzień) (LUX)
- maksymalne obciążenie 2000W (PF ≈ 1)
- kompatybilny z oświetleniem LED

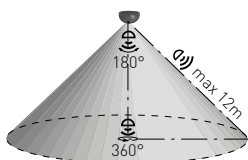


								
SENSOR 100	GXSI007	8592660114330	biała	360	160	6m	10s-15min	3-2000

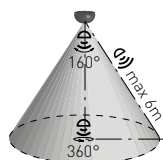
LED  
COMPATIBLE



SENSOR 20



SENSOR 10



## SENZOR 10/20

- CZUJNIK RUCHU PIR
- steruje oświetleniem
- możliwość regulacji:
  - czas (TIME)
  - zakres detektora ruchu (SENS)
  - ustawienie (noc/dzień) (LUX)
- wskaźnik stanu (LED)
- maksymalne obciążenie 1200W (PF ≈ 1)
- kompatybilny z oświetleniem LED



									
SENSOR 10	GXSI001	8592660100876	biała	360	160	6	10s-7min.	0-6m	3-2000lx
SENSOR 20	GXSI002	8592660100883	biała	360	180	12	10s-7min	0-12m	3-2000lx